



VIOLENCIA CONTRA LAS MUJERES

EN CIFRAS

25 de enero de 2021

CELIIG
CENTRO DE ESTUDIOS PARA EL LOGRO DE LA
IGUALDAD DE GÉNERO

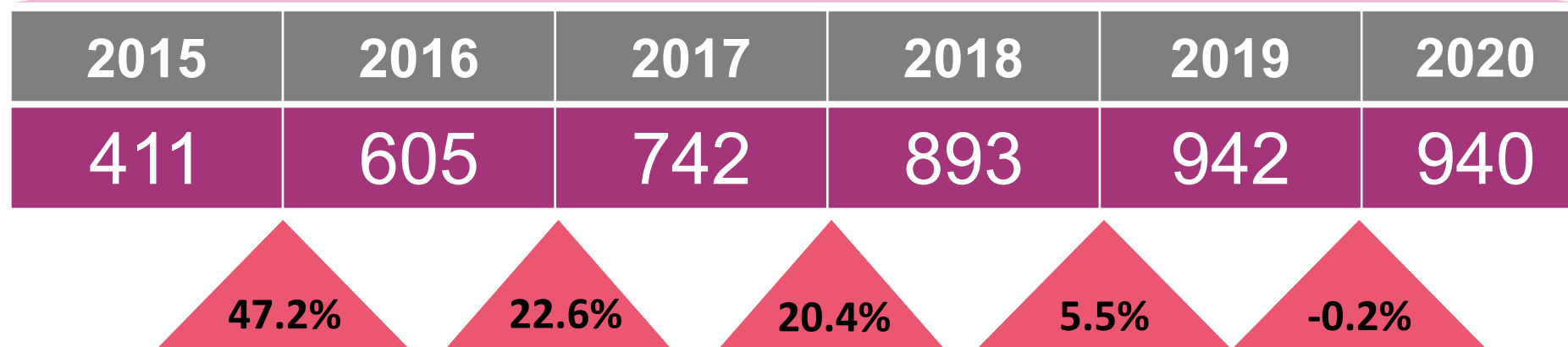
Presuntos delitos de feminicidio

Enero 2015 - diciembre 2020

Tendencia Nacional

En **6 años** se ha incrementado **128.71%**

4,533 delitos de feminicidio



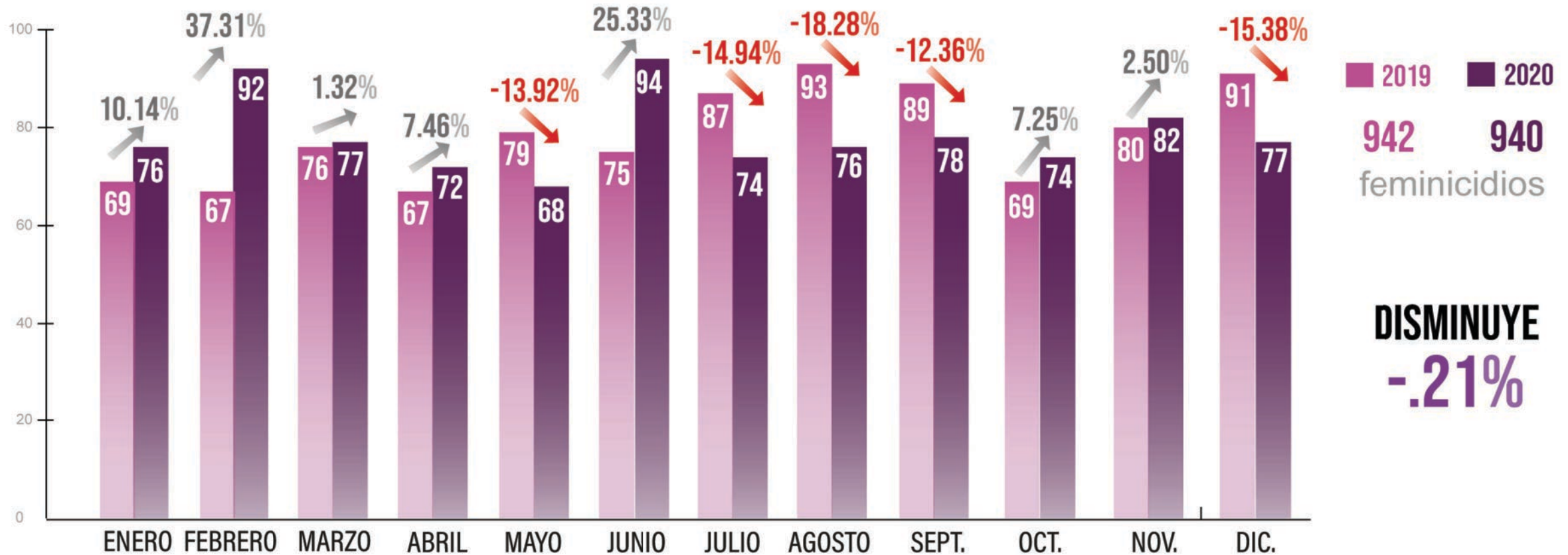
Fuente: Con datos del Secretariado Ejecutivo del Sistema Nacional de Seguridad Pública. Cifras enero de 2015 a diciembre de 2020

https://drive.google.com/file/d/1RHUjF-foAgeft_iaAGgXliPvvgRfPT9b/view

Fecha de actualización: 25 de enero de 2021

Presuntos delitos de feminicidio^{1/} comparativo

Enero - diciembre, 2019 - 2020



Fuente: Con datos del Secretariado Ejecutivo del Sistema Nacional de Seguridad Pública.

https://drive.google.com/file/d/1RHUjF-foAgeft_iaAGgXliPvvgRfPT9b/view

Fecha de actualización: 25 de enero de 2021

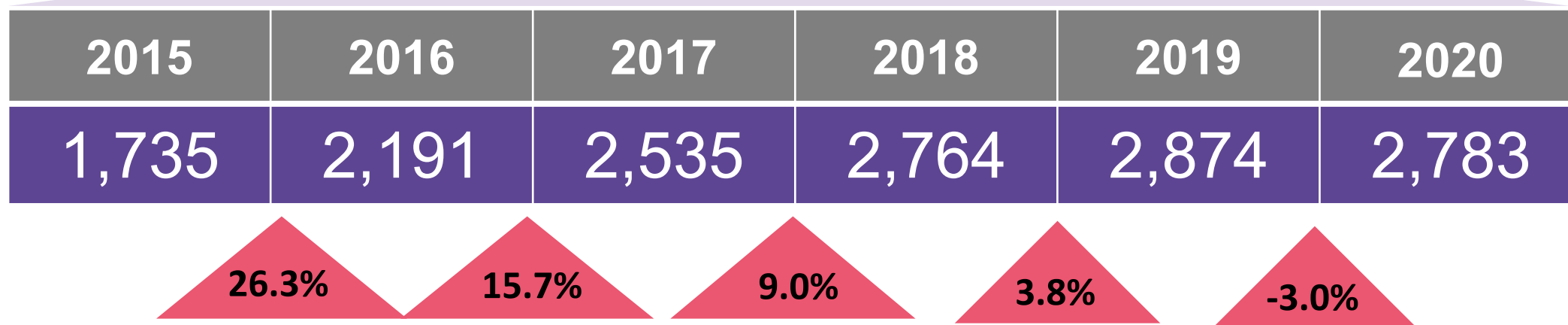
Presuntas víctimas mujeres de homicidio doloso

Enero 2015 - diciembre 2020

Tendencia Nacional

En **6 años** se ha incrementado **60.40%**

14,875 homicidios dolosos de mujeres



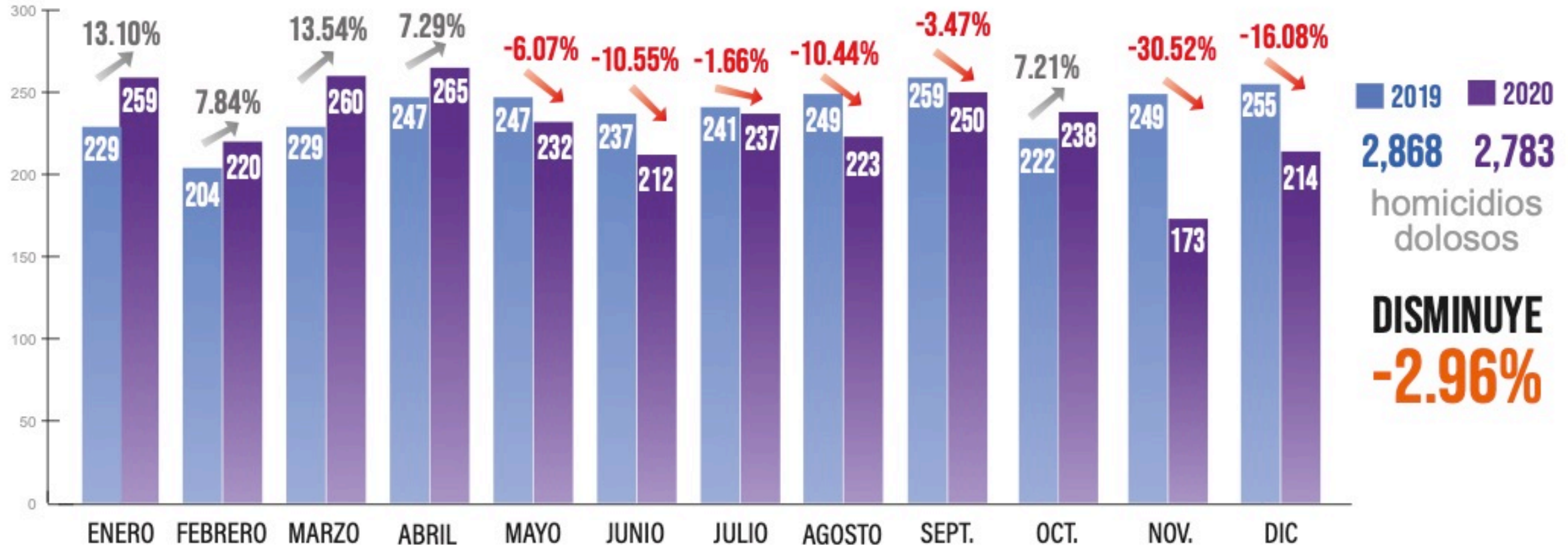
Fuente: Con datos del Secretariado Ejecutivo del Sistema Nacional de Seguridad Pública. Cifras enero de 2015 a diciembre de 2020

https://drive.google.com/file/d/1RHUjF-foAgeft_iaAGgXliPvvgRfPT9b/view

Fecha de actualización: 25 de enero de 2021

Presuntos delitos de homicidio doloso/ comparativo

Enero - diciembre, 2019 - 2020



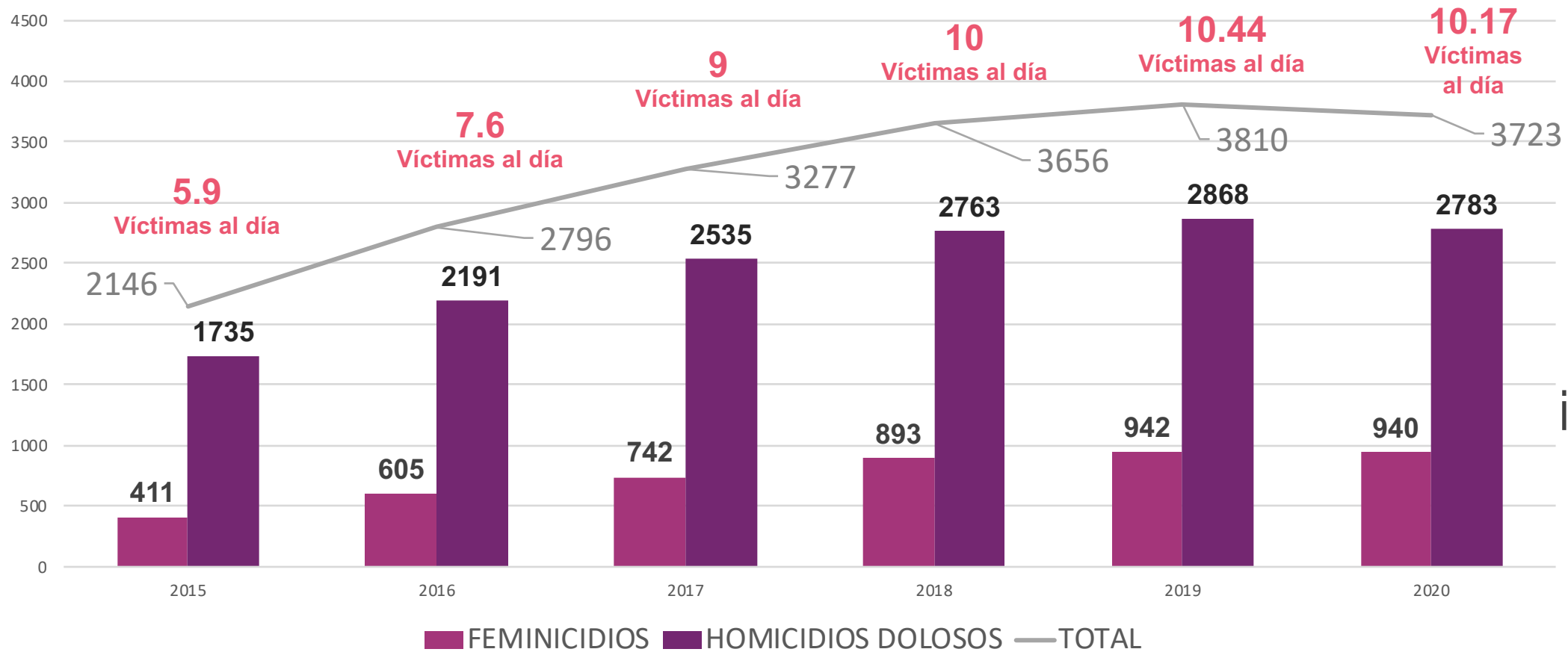
Fuente: Con datos del Secretariado Ejecutivo del Sistema Nacional de Seguridad Pública.

https://drive.google.com/file/d/1RHUjF-foAgeft_iaAGgXliPvvgRfPT9b/view

Fecha de actualización: 25 de enero de 2021

Muertes Violentas de Mujeres en México

FEMINICIDIOS* + HOMICIDIOS DOLOSOS (Enero 2015 - diciembre 2020)



En **6 años**
se ha
incrementado
73.48%

*SESNP. Información sobre violencia contra las mujeres. **Presuntos delitos de feminicidio.** Tendencia Nacional. / Presuntas víctimas mujeres de homicidio doloso: Tendencia Nacional.

Consultado el 25 de enero 2021

https://drive.google.com/file/d/1RHUJF-foAgeft_iaAGgXlIPvvgRfPT9b/view

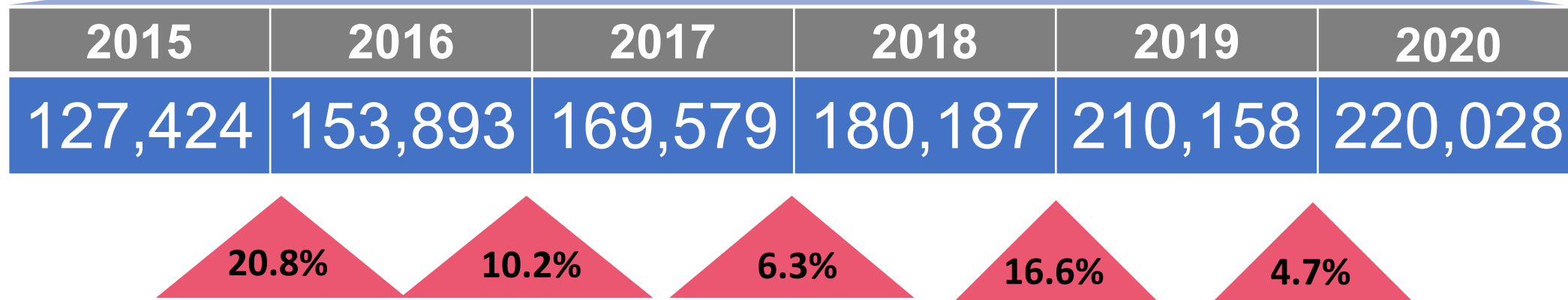
Presuntos delitos de violencia familiar

Enero 2015 - diciembre 2020

Tendencia Nacional

En **6 años** se ha incrementado **72.67%**

1,061,269 delitos de violencia familiar



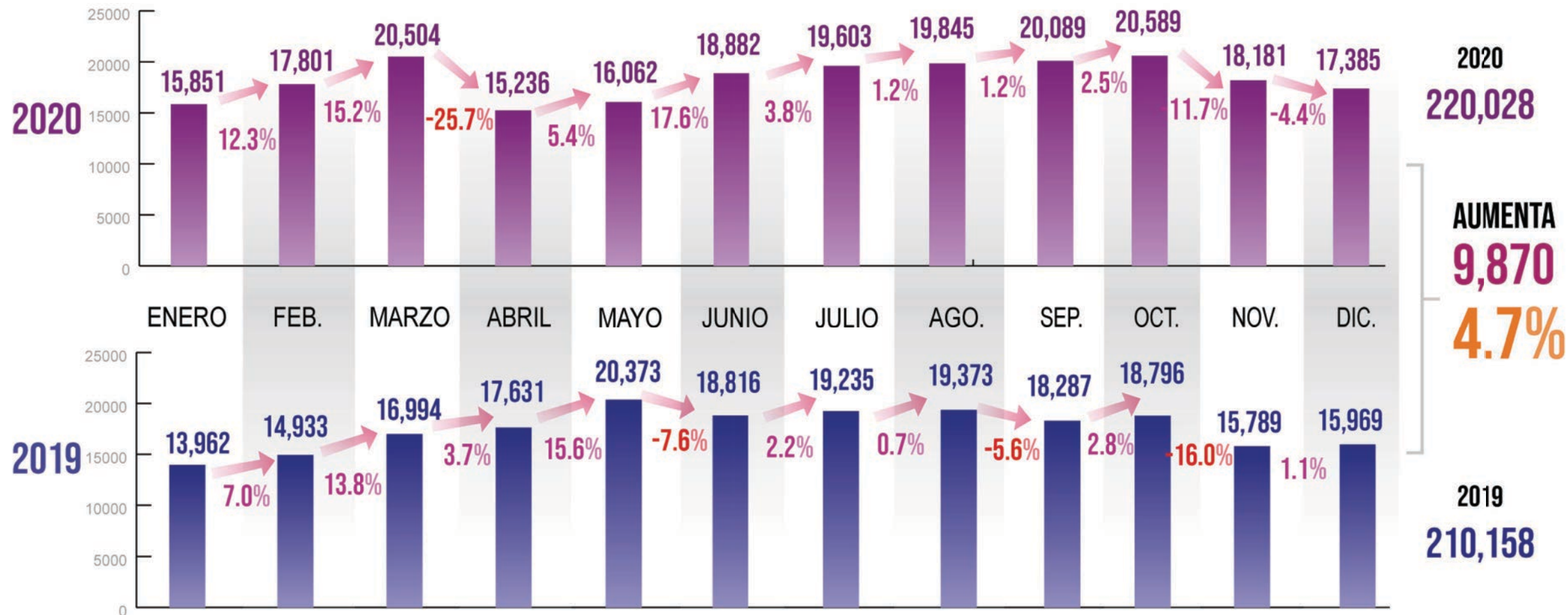
Fuente: Con datos del Secretariado Ejecutivo del Sistema Nacional de Seguridad Pública. Cifras enero de 2015 a diciembre de 2020

https://drive.google.com/file/d/1RHUjF-foAgeft_iaAGgXliPvvgRfPT9b/view

Fecha de actualización: 25 de enero de 2021

Presuntos delitos de violencia familiar^{1/} comparativo

Enero - diciembre, 2019 y 2020



1/ Las cifras muestran delitos cometidos en contra de hombres y mujeres. No se desagrega sólo para mujeres.

Fuente: Con datos del Secretariado Ejecutivo del Sistema Nacional de Seguridad Pública.

https://drive.google.com/file/d/1RHUjF-foAgeft_iaAGgXliPvvgRfPT9b/view

Fecha de actualización: 25 de enero de 2021

Llamadas de Emergencia al 911 (reales)

Enero - junio, 2019 y 2020

Llamadas relacionadas con incidentes de	Enero			Febrero			Marzo			Abril			Mayo			Junio		
	2019	2020	%	2019	2020	%	2019	2020	%	2019	2020	%	2019	2020	%	2019	2020	%
Violencia contra la mujer	12,579	19,183	52.50	14,028	21,727	54.88	16,289	26,171	60.67	15,084	21,722	44.01	15,904	19,975	25.60	16,114	22,446	39.30
Abuso sexual	364	387	6.32	380	466	22.63	425	545	28.24	419	350	-16.47	507	416	-17.95	493	431	-12.58
Acoso u hostigamiento sexual	467	535	14.56	595	791	32.94	610	1,017	66.72	577	506	-12.31	662	654	-1.21	674	624	-7.42
Violación	265	269	1.51	265	323	21.89	341	395	15.84	320	304	-5.00	387	286	-26.10	318	261	-17.92
Violencia de pareja	22,444	17,009	-24.22	22,272	18,353	-17.60	25,639	22,628	-11.74	23,241	19,692	-15.27	24,120	19,450	-19.36	25,423	21,004	-17.38
Violencia familiar	49,796	52,498	5.43	48,792	52,858	8.33	56,590	64,858	14.61	61,508	60,543	-1.57	67,001	59,824	-10.71	68,665	61,945	-9.79
Total	85,915	89,881	4.62	86,332	94,518	9.48	99,894	115,614	15.74	101,149	103,117	1.95	108,581	100,605	-7.35	111,687	106,711	-4.46

Fuente: Con datos del Secretariado Ejecutivo del Sistema Nacional de Seguridad Pública.

https://drive.google.com/file/d/1RHUjF-foAgeft_iaAGgXliPvvgRfPT9b/view

Fecha de actualización: 25 de enero de 2021

Llamadas de Emergencia al 911 (reales)

Julio - diciembre, 2019 y 2020

Llamadas relacionada con incidentes de	Julio			Agosto			Septiembre			Octubre			Noviembre			Diciembre			Total		
	2019	2020	%	2019	2020	%	2019	2020	%	2019	2020	%	2019	2020	%	2019	2020	%	2019	2020	%
Violencia contra la mujer	15,370	23,386	52.15	16,849	23,421	39.01	18,286	21,943	20.00	17,922	21,349	19.12	17,640	19,475	10.40	21,628	19,269	-10.91	197,693	260,067	31.55
Abuso sexual	465	431	-7.31	548	469	-14.42	474	415	-12.45	468	415	-11.32	426	324	-23.94	378	354	-6.35	5,347	5,003	-6.43
Acoso u hostigamiento sexual	637	650	2.04	741	752	1.48	741	782	5.53	658	811	23.25	554	673	21.48	554	581	4.87	7,470	8,376	12.13
Violación	340	342	0.59	349	304	-12.89	358	301	-15.92	329	286	-13.07	301	260	-13.62	301	223	-25.91	3,874	3,554	-8.26
Violencia de pareja	23,966	20,696	-13.64	24,561	21,883	-10.90	23,163	20,510	-11.45	20,873	19,742	-5.42	19,237	17,696	-8.01	19,548	17,899	-8.44	274,487	236,562	-13.82
Violencia familiar	64,726	60,386	-6.71	67,396	60,823	-9.75	62,325	57,265	-8.12	57,039	55,834	-2.11	54,846	50,464	-7.99	59,335	52,090	-12.21	718,019	689,388	-3.99
Total	105,504	105,891	0.37	110,444	107,652	-2.53	105,347	101,216	-3.92	97,289	98,437	1.18	93,004	88,892	-4.42	101,744	90,416	-11.13	1,206,890	1,202,950	-0.33

Fuente: Con datos del Secretariado Ejecutivo del Sistema Nacional de Seguridad Pública.

https://drive.google.com/file/d/1RHUjF-foAgeft_iaAGgXliPvvgRfPT9b/view

Fecha de actualización: 25 de enero de 2021

Presuntas víctimas de delitos contra la integridad de las mujeres

Tendencia Nacional

Enero - junio, 2019 y 2020

Presuntos delitos de	Enero			Febrero			Marzo			Abril			Mayo			Junio		
	2019	2020	%	2019	2020	%	2019	2020	%	2019	2020	%	2019	2020	%	2019	2020	%
Lesiones dolosas	4,781	4,597	-3.85	4,926	5,350	8.61	5,997	5,424	-9.55	5,773	4,165	-27.85	6,513	3,936	-39.57	6,104	4,635	-24.07
Violencia familiar	13,962	15,851	13.53	14,933	17,801	19.21	16,994	20,504	20.65	17,631	15,236	-13.58	20,373	16,062	-21.16	18,816	18,882	0.35
Violencia de género en todas sus modalidades distinta a la violencia familiar	245	209	-14.69	246	273	10.98	203	331	63.05	237	345	45.57	263	301	14.45	304	341	12.17
Violación	1,196	1,283	7.27	1,309	1,547	18.18	1,457	1,610	10.50	1,426	1,046	-26.65	1,670	1,124	-32.69	1,554	1,276	-17.89
Total	20,184	21,940	8.70	21,414	24,971	16.61	24,651	27,869	13.05	25,067	20,792	-17.05	28,819	21,423	-25.66	26,778	25,134	-6.14

Fuente: Con datos del Secretariado Ejecutivo del Sistema Nacional de Seguridad Pública.

https://drive.google.com/file/d/1RHUjF-foAgeft_iaAGgXlIPvvgRfPT9b/view

Fecha de actualización: 25 de enero de 2021

Presuntas víctimas de delitos contra la integridad de las mujeres

Tendencia Nacional

Julio - diciembre, 2019 y 2020

Presuntos delitos de	Julio			Agosto			Septiembre			Octubre			Noviembre			Diciembre			Total		
	2019	2020	%	2019	2020	%	2019	2020	%	2019	2020	%	2019	2020	%	2019	2020	%	2019	2020	%
Lesiones dolosas	5,540	4,927	-11.06	5,504	4,958	-9.92	5,498	5,115	-6.97	5,786	5,172	-10.61	5,088	4,667	-8.27	4,808	4,549	-5.39	66,318	57,495	-13.30
Violencia familiar	19,235	19,603	1.91	19,373	19,845	2.44	18,287	20,089	9.85	18,796	20,589	9.54	15,789	18,181	15.15	15,969	17,385	8.87	210,158	220,028	4.70
Violencia de género en todas sus modalidades distinta a la violencia familiar	236	371	57.20	292	370	26.71	301	400	32.89	320	394	23.13	253	326	28.85	280	389	38.93	3,180	4,050	27.36
Violación	1,482	1,380	-6.88	1,511	1,432	-5.23	1,525	1,538	0.85	1,610	1,630	1.24	1,379	1,371	-0.58	1,211	1,306	7.84	17,330	16,543	-4.54
Total	26,493	26,281	-0.80%	26,680	26,605	-0.28%	25,611	27,142	5.98%	26,512	27,785	4.80%	22,509	24,545	9.05	22,268	23,629	6.11	296,986	298,116	0.38

Fuente: Con datos del Secretariado Ejecutivo del Sistema Nacional de Seguridad Pública.

https://drive.google.com/file/d/1RHUJF-foAgeft_iaAGgXliPvvgRfPT9b/view

Fecha de actualización: 25 de enero de 2021

Cifras de 2020

Enero - diciembre

La violencia que sufren las mujeres es una realidad

10 mujeres asesinadas de forma violenta al día

2,783

mujeres víctimas de homicidio doloso

940

presuntos delitos de feminicidio

16,543

presuntos delitos de violación

220,028

presuntos delitos de violencia familiar

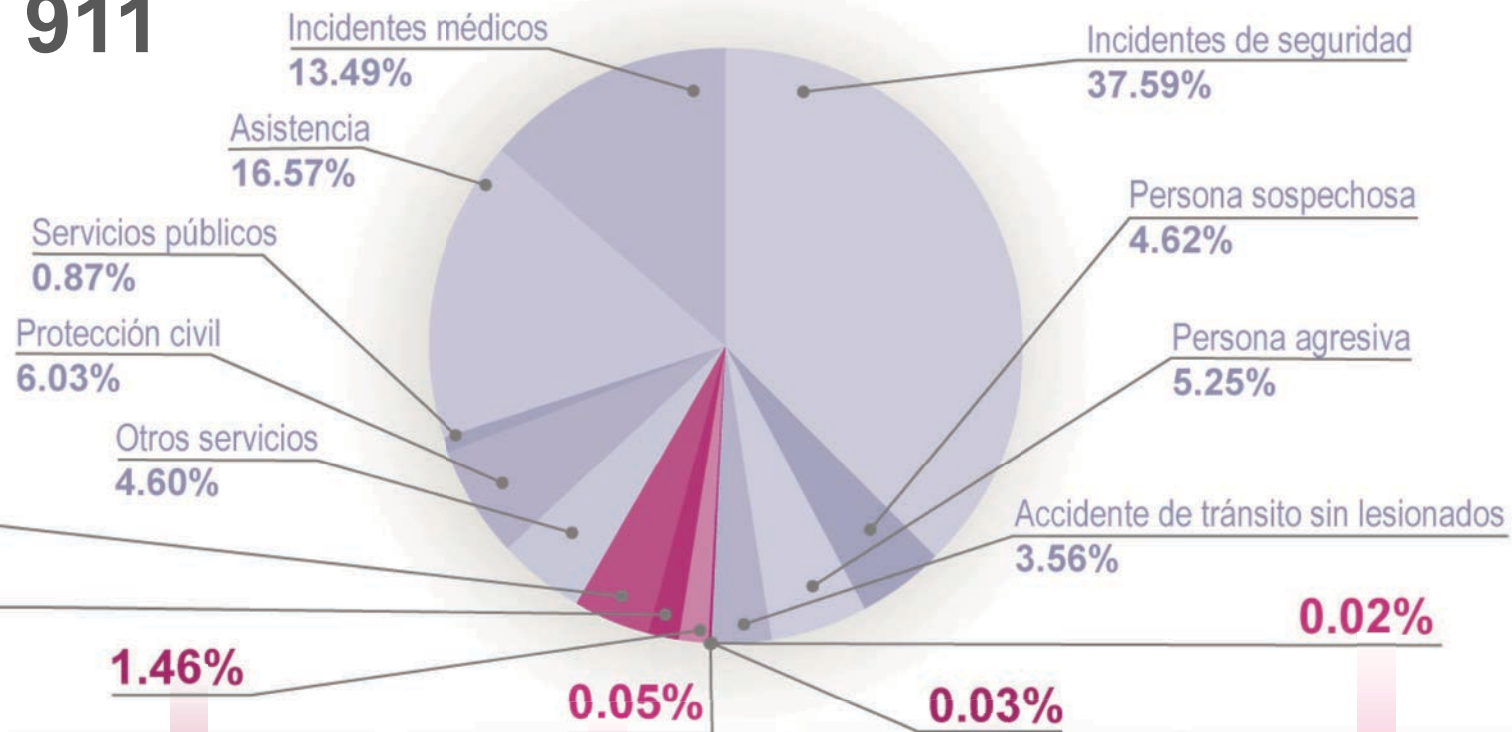
4,050

presuntos delitos de violencia de género en todas sus modalidades distintas a la violencia familiar

La violencia llama al 911

Enero – diciembre 2020

16,221,879 llamadas



689,388

de violencia familiar

260,067

de violencia contra la mujer

236,562

de violencia de pareja

8,376

de acoso u hostigamiento sexual

5,003

de abuso sexual

3,554

de violación